

INDICADORES PROCEDIMIENTOS INVASIVOS

Según días de exposición

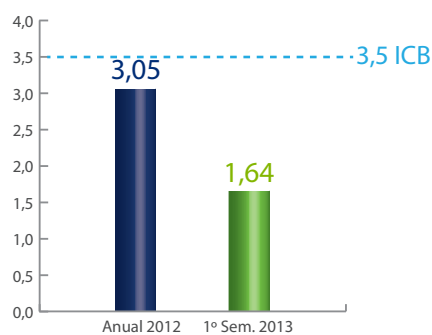
► Cateter Venoso Central

Nº Infecciones del Torrente Sanguíneo (ITS) / Nº días de Cateter Venoso Central (CVC)

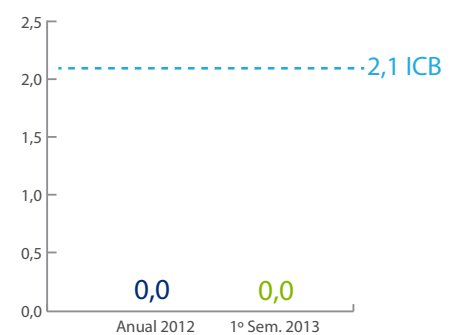
*1000 días de exposición



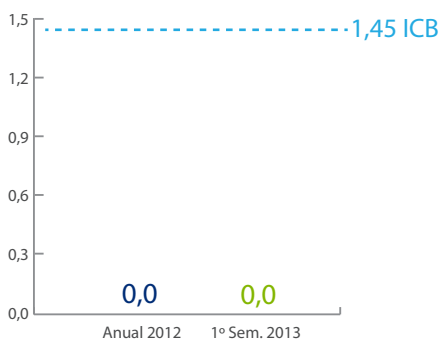
Adultos
Días de Exposición a CVC: 1342
Nº de IAAS: 4



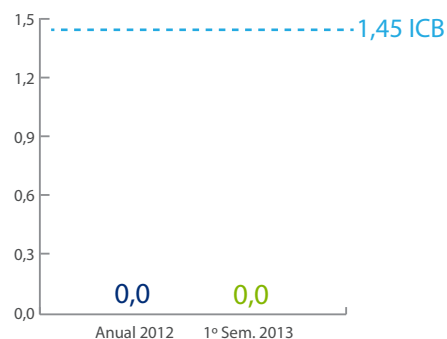
Niños
Días de Exposición a CVC: 609
Nº de IAAS: 1



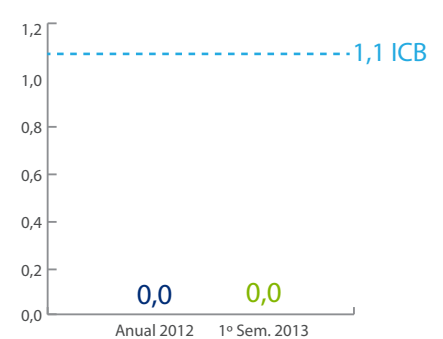
Umbilicales
Días de Exposición a CVC: 123
Nº de IAAS: 0



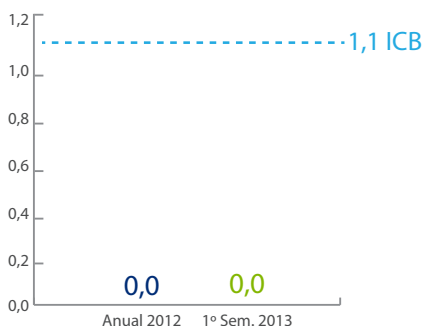
Oncológicos Ambulatorios
Días de Exposición a CVC: 1791
Nº de IAAS: 0



Oncológicos Hospitalarios
Días de Exposición a CVC: 449
Nº de IAAS: 0



NPT - Adultos
Días de Exposición a CVC: 281
Nº de IAAS: 0



NPT- Niños
Días de Exposición a CVC: 287
Nº de IAAS: 0

■ Anual 2012
■ Tasa 1º Sem. 2013
■ Indicador Clínica Bicentenario 2013 (ICB)

Unidad	Días de exposición 1º Sem. 2013	Nº de IAAS 1º Sem. 2013	Tasa 1º Sem. 2013	Indicador CB 2013
Adultos	1342	4	2,98	2,34
Niños	609	1	1,64	3,5
Umbilicales	123	0	0,00	2,1
Oncológico Amb.	1791	0	0,00	1,45
Oncológico Hosp.	449	0	0,00	1,45
NTPT- Adultos	281	0	0,00	1,1
NPT- niños	287	0	0,00	1,1

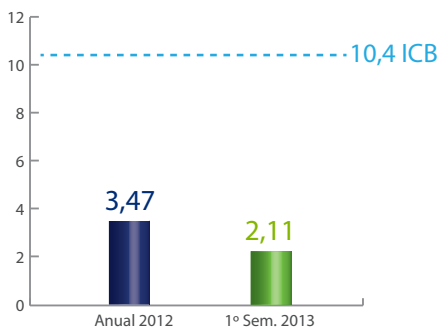
INDICADORES PROCEDIMIENTOS INVASIVOS

Según días de exposición

► Ventilación Mecánica Invasiva

Nº de Neumonias Nosocamiales (NN) / Nº días de Ventilación Mecánica Invasiva (VMI)

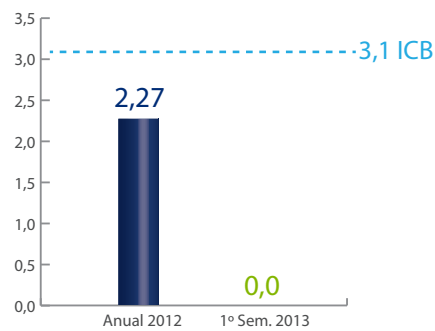
*1000 días de exposición



Adultos

Días de Exposición a CVC: 475

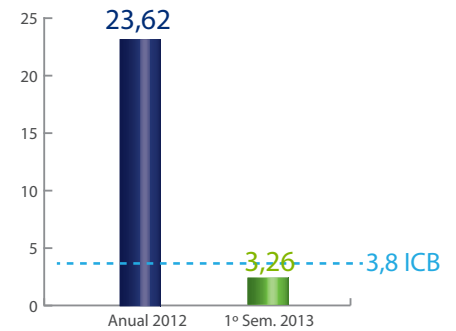
Nº de IAAS: 1



Niños

Días de Exposición a CVC: 449

Nº de IAAS: 0



Neonatología

Días de Exposición a CVC: 307

Nº de IAAS: 1

- Anual 2012
- Tasa 1º Sem. 2013
- - - Indicador Clínica Bicentenario 2013 (ICB)

Unidad	Días de exposición 1º Sem. 2013	Nº de IAAS 1º Sem. 2013	Tasa 1º Sem. 2013	Indicador CB 2013
Adultos	475	1	2,11	10,4
Niños	449	0	0,00	3,1
Neonatología	307	1	3,26	3,8

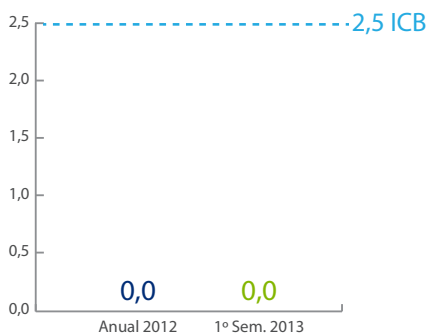
INDICADORES PROCEDIMIENTOS INVASIVOS

Según días de exposición

► Catéter Urinario Permanente

Infecciones Tracto Urinario (ITU) / N° días Catéter Urinario Permanente (CUP)

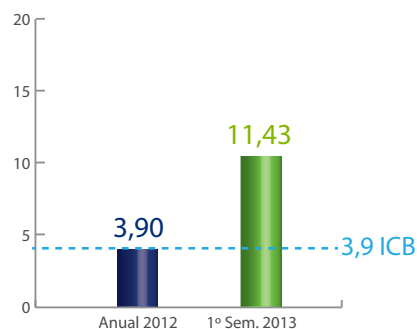
*1000 días de exposición



Adultos no-críticos

Días de Exposición a CVC: 334

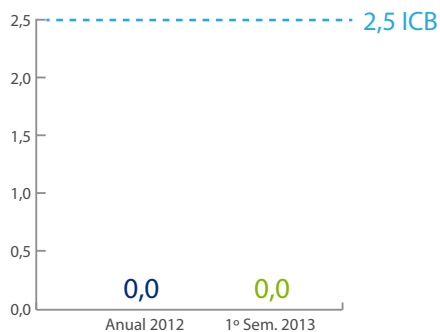
N° de IAAS: 0



Adultos críticos

Días de Exposición a CVC: 1050

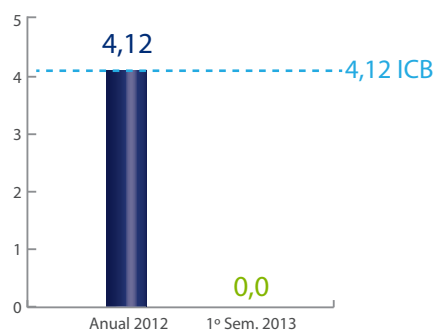
N° de IAAS: 12



Pediátricos no-críticos

Días de Exposición a CVC: 7

N° de IAAS: 0



Pediátricos críticos

Días de Exposición a CVC: 293

N° de IAAS: 0

- Anual 2012
- Tasa 1º Sem. 2013
- - - Indicador Clínica Bicentenario 2013 (ICB)

Unidad	Días de exposición 1º Sem. 2013	N° de IAAS 1º Sem. 2013	Tasa 1º Sem. 2013	Indicador CB 2013
Adultos no críticos	334	0	0,00	2,5
Adultos críticos	1050	12	11,43	3,9
Pediátricos no críticos	7	0	0,00	2,5
Pediátricos críticos	293	0	0,00	4,12