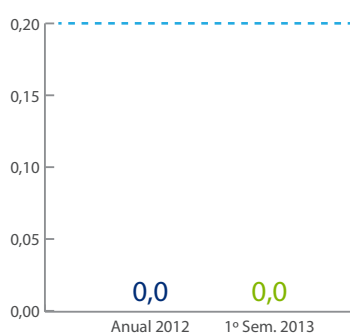


INDICADORES PROCEDIMIENTOS QUIRURGICOS

Según Tipo de Cirugía

► Infecciones de Sitio Operatorio (ISO)

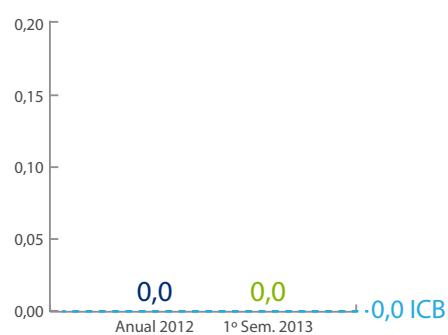
(ISO) / Tipo de Cirugía * 100 Cirugías



Hernias Inguinales Adultos

Días de Exposición a CVC: 308

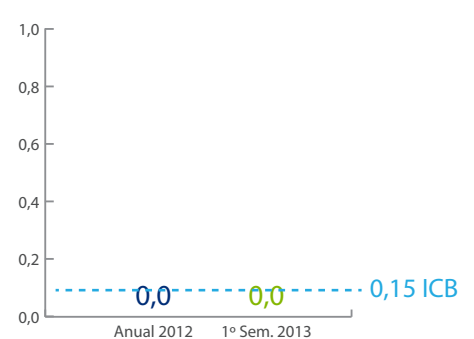
Nº de IAAS: 0



Válvulas Derivat SNC

Días de Exposición a CVC: 1

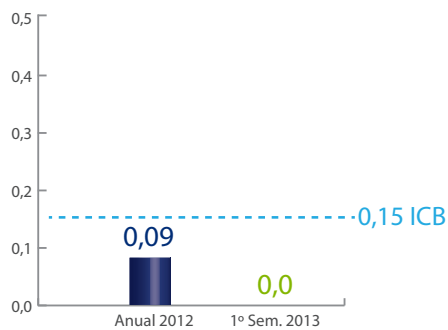
Nº de IAAS: 0



Colectomía por Laparoscopia

Días de Exposición a CVC: 561

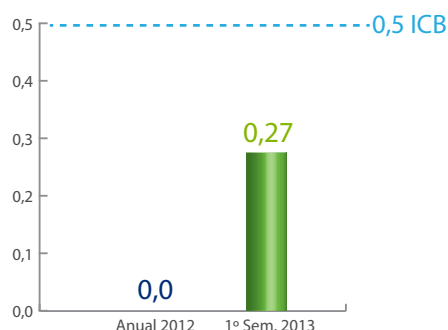
Nº de IAAS: 0



Cesárea S/TP

Días de Exposición a CVC: 1263

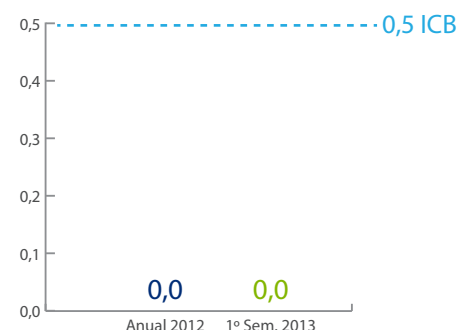
Nº de IAAS: 0



Cesárea C/TP

Días de Exposición a CVC: 369

Nº de IAAS: 1



Prótesis Total de Cadera

Días de Exposición a CVC: 34

Nº de IAAS: 0

- Tasa 1º Sem. 2013
- Anual 2012
- Indicador Clínica Bicentenario 2013 (ICB)

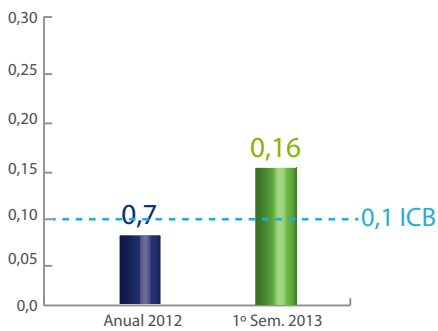
Unidad	Días de exposición 1º Sem. 2013	Nº de IAAS 1º Sem. 2013	Tasa 1º Sem. 2013	Indicador CB 2013
Hernias inguinales adultos	308	0	0,00	0,2
Válvulas derivat SNC	1	0	0,00	0
Colectomía por laparoscopia	561	0	0,00	0,15
Cesárea S/TP	1263	0	0,00	0,15
Cesárea C/TP	369	1	0,27	0,5
Prótesis Total de Cadera	34	0	0,00	0,5

INDICADORES DE LA ATENCION DE PARTO

Según Tipo de Parto

► Atención del Parto

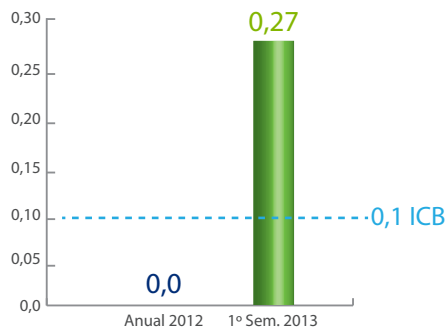
Endometritis / Tipo de Atención del Parto * 100 Partos



Cesárea S/TP

Días de Exposición a CVC: 1263

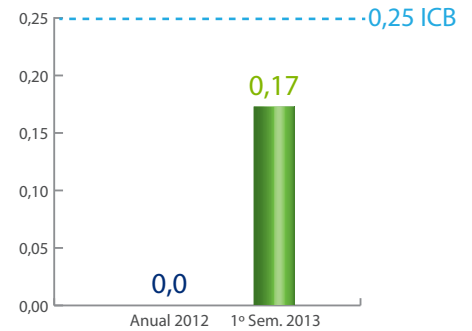
Nº de IAAS: 2



Cesárea C/TP

Días de Exposición a CVC: 369

Nº de IAAS: 1



Parto Vaginal

Días de Exposición a CVC: 596

Nº de IAAS: 1

- Tasa 1º Sem. 2013
- Anual 2012
- Indicador Clínica Bicentenario 2013 (ICB)

Unidad	Días de exposición 1º Sem. 2013	Nº de IAAS 1º Sem. 2013	Tasa 1º Sem. 2013	Indicador CB 2013
Cesáreas sin Trabajo de Parto	1263	2	0,16	0,1
Cesárea con Trabajo de Parto	369	1	0,27	0,1
Parto Vaginal	596	1	0,17	0,25