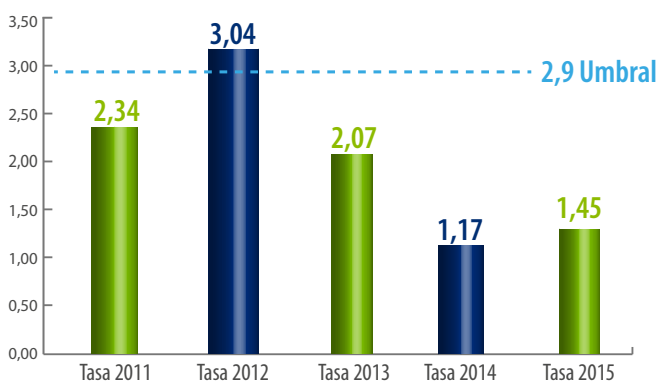


INDICADORES DE INFECCIONES ASOCIADAS A LA ATENCIÓN DE SALUD

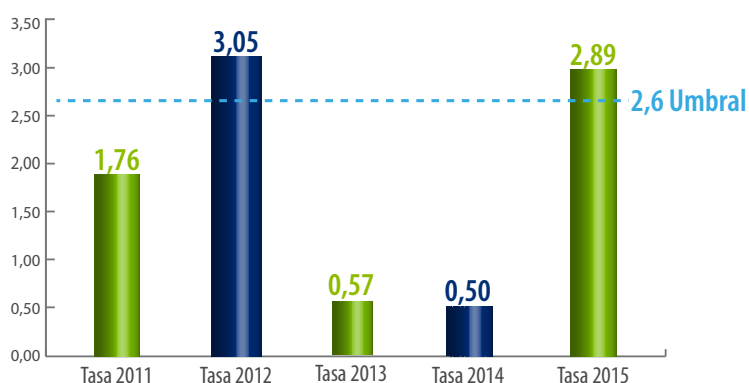
Procedimientos invasivos

► Catéter Venoso Central (CVC)

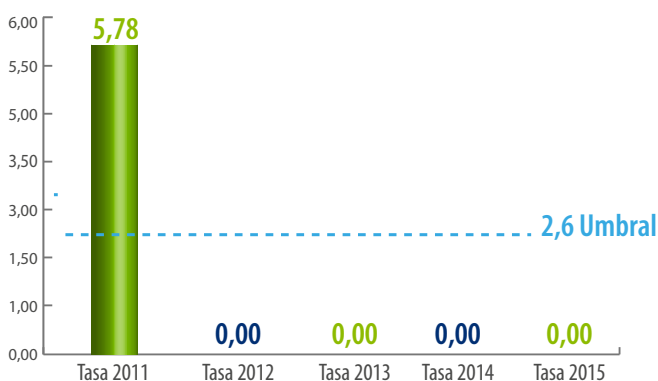
Tasa ITS/CVC Adultos



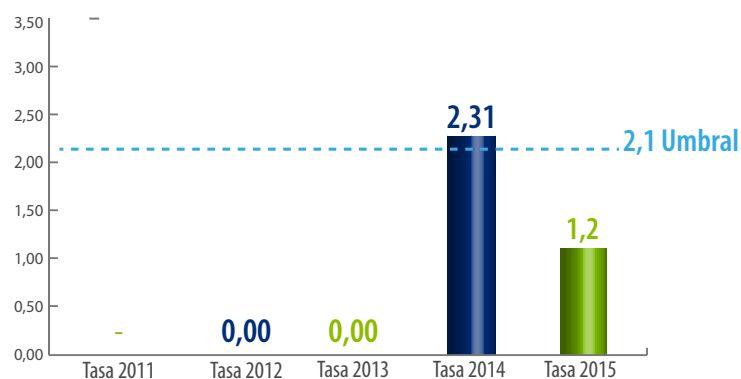
Tasa ITS/CVC Niños



Tasa ITS/CUC Neonatos



Tasa ITS/NPT Adultos



Indicador: N° de Infecciones del torrente sanguíneo (ITS) en pacientes con CVC *1000 de exposición al procedimiento.

Unidad	Tasa 2011	Tasa 2012	Tasa 2013	Tasa 2014	Tasa 2015	Umbral
Tasa ITS/CVC Adultos	2,34	3,04	2,07	1,17	1,45	2,9
Tasa ITS/CVC Niños	1,76	3,05	0,57	0,50	2,89	2,6
Tasa ITS/CVC Neonatos	5,78	0,00	0,00	0,00	0,00	2,6
Tasa ITS/NPT Adultos	-	0,00	0,00	2,31	1,2	2,1

Umbral: Indicadores de referencia nacional asociados a la atención de salud.

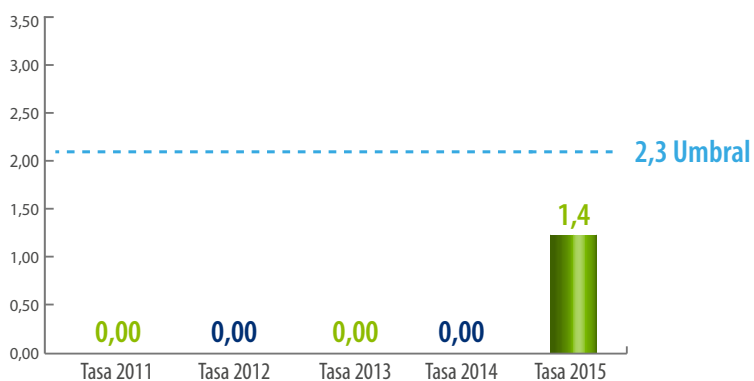
Subsecretaría de Redes Asistenciales, Departamento de Calidad y Seguridad del Pacientes, Minsal

INDICADORES DE INFECCIONES ASOCIADAS A LA ATENCIÓN DE SALUD

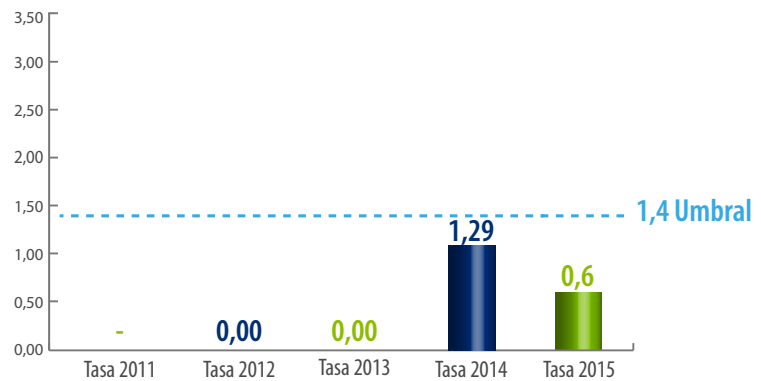
Procedimientos invasivos

► Catéter Venoso Central (CVC)

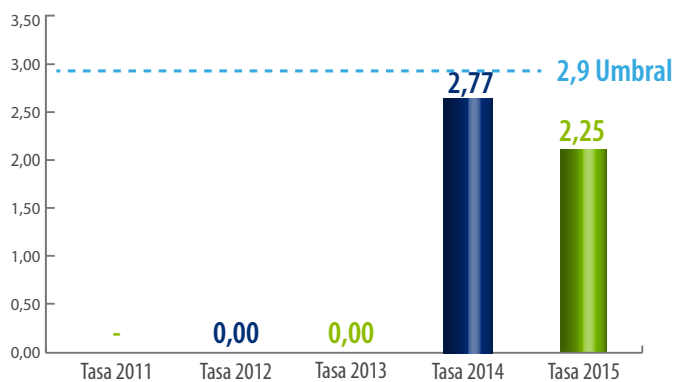
Tasa ITS/NPT Niños



Tasa ITS/ Hemodiálisis



Tasa ITS/CVC Oncológicos



Indicador: N° de Infecciones del torrente sanguíneo (ITS) en pacientes con CVC *1000 de exposición al procedimiento.

Unidad	Tasa 2011	Tasa 2012	Tasa 2013	Tasa 2014	Tasa 2015	Umbral
Tasa ITS/NPT Niños		0,00	0,00	0,00	1,4	2,3
Tasa ITS/Hemodiálisis		0,00	0,00	1,29	0,6	1,4
Tasa ITS/CVC Oncológicos				2,77	2,25	2,9

Umbral: Indicadores de referencia nacional asociados a la atención de salud.

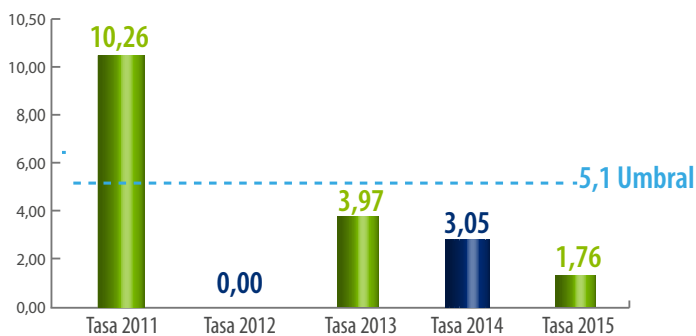
Subsecretaría de Redes Asistenciales, Departamento de Calidad y Seguridad del Pacientes, Minsal

INDICADORES DE INFECCIONES ASOCIADAS A LA ATENCIÓN DE SALUD

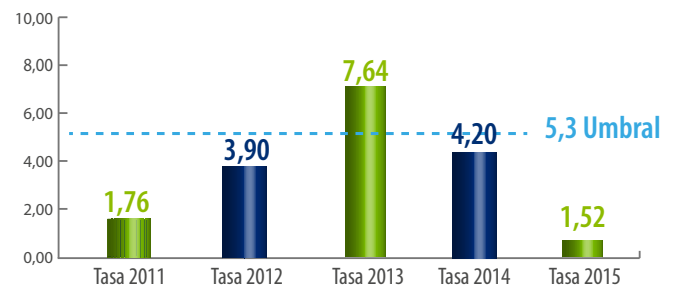
Procedimientos invasivos

► Catéter Urinario Permanente (CUP)

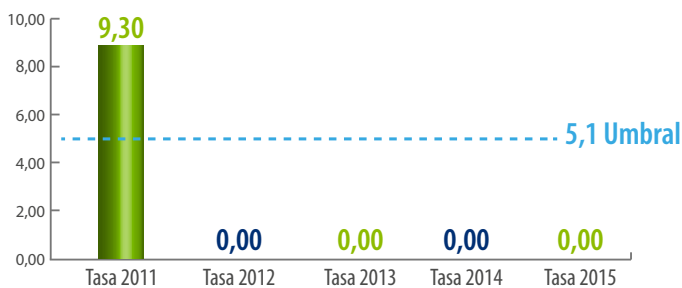
Tasa ITU/CUP Adultos No Críticos



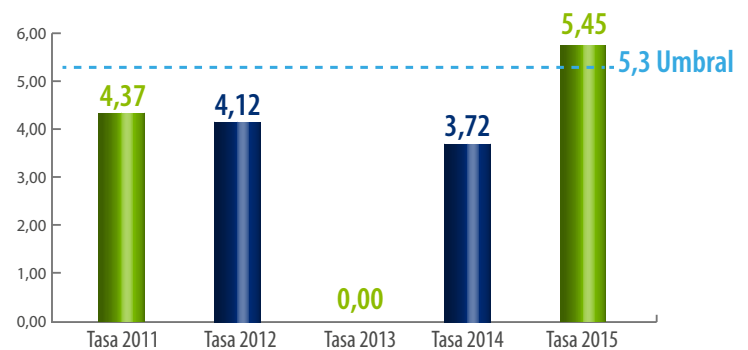
Tasa ITU/CUP Adultos Críticos



Tasa ITU/CUP Pediátricos No Críticos



Tasa ITU/CUP Pediátricos Críticos



Indicador: N° de infecciones de tracto urinario en pacientes con CUP *1000 días de exposición

Unidad	Tasa 2011	Tasa 2012	Tasa 2013	Tasa 2014	Tasa 2015	Umbral
Tasa ITU/CUP Adultos No críticos	10,26	0,00	3,97	3,05	1,76	5,1
Tasa ITU/CUP Adultos críticos	1,76	3,90	7,64	4,20	1,52	5,3
Tasa ITU/CUP Pediátricos No críticos	9,30	0,00	0,00	0,00	0,00	5,1
Tasa ITU/CUP Pediátricos críticos	4,37	4,12	0,00	3,72	5,45	5,3

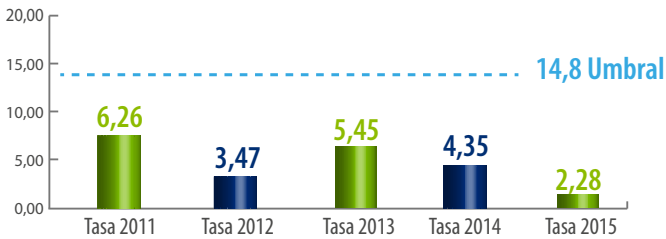
Umbral: Indicadores de referencia nacional asociados a la atención de salud.

Subsecretaría de Redes Asistenciales, Departamento de Calidad y Seguridad del Pacientes, Minsal

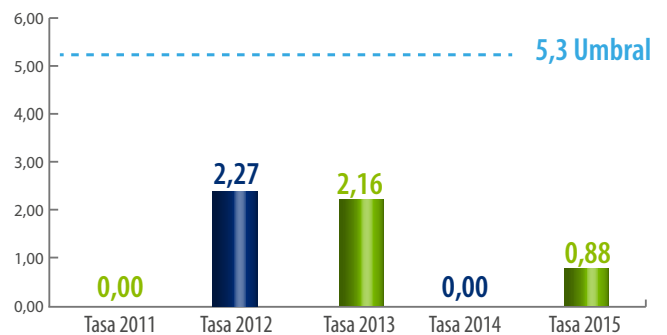
INDICADORES DE INFECCIONES ASOCIADAS A LA ATENCIÓN DE SALUD

► Ventilación Mecánica Invasiva (VMI)

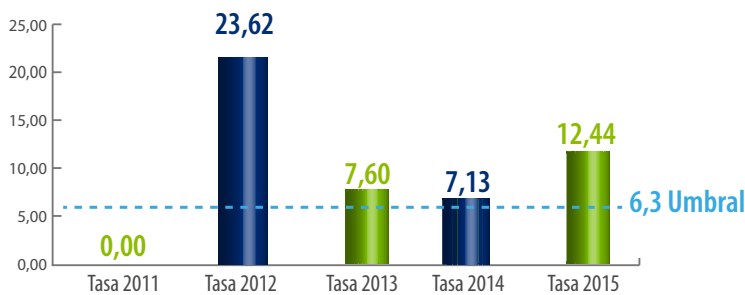
Tasa de neumonia en pacientes con VMI adultos



Tasa de neumonia en pacientes con VMI niños



Tasa de neumonia en pacientes con VMI Neonatología



Indicador: N° de neumonía en pacientes en ventilación mecánica *1000 días de ventilación mecánica

Unidad	Tasa 2011	Tasa 2012	Tasa 2013	Tasa 2014	Tasa 2015	Umbral
Tasa NN/VMI Adultos	6,26	3,47	5,45	4,35	2,28	14,8
Tasa NN/VMI Niños	0,00	2,27	2,16	0,00	0,88	5,3
Tasa NN/VMI Neonatología	0,00	23,62	7,60	7,13	12,44	6,3

Umbral: Indicadores de referencia nacional asociados a la atención de salud.

Subsecretaría de Redes Asistenciales, Departamento de Calidad y Seguridad del Pacientes, Minsal